















































Campeonato Nacional de Niveles USAG GAF - Santa Marta 2023

PANEL ROJO

Women – Nivel 2D – All-Around

Coach					E1	E2	E3	E4	E5	E	D	Pen	Total	Total
1.	LIZCANO DONCEL	Luciana	Nivel 2D 10 Años	Dreamers		9.5				9.500			9.500	37.600
					9.5					9.500			9.500	
					9.3					9.300			9.300	
					9.3					9.300			9.300	
2.	ZARATE SCOTT	Sofia	Nivel 2D 10 Años	L. Cesar		9.6	9.5			9.550			9.550	35.850
					8.8	8.9				8.850			8.850	
					8.8	8.7				8.750			8.750	
					8.7					8.700			8.700	
3.	MARÍN DURÁN	Martina	Nivel 2D 10 Años	Elite		9.1				9.100			9.100	35.500
					8.8	8.9				8.850			8.850	
					9.0	8.9				8.950			8.950	
					8.6					8.600			8.600	
4.	RODRIGUEZ TRIANA	Isabella	Nivel 2D 10 Años	Phoenix		9.4				9.400			9.400	35.483
					8.7	8.8				8.750			8.750	
					8.5					8.500			8.500	
					8.8	8.8	8.9			8.833			8.833	
5.	GALLEGO CARDONA	Juliana	Nivel 2D 10 Años	Ginger		9.0	8.9			8.950			8.950	35.450
					9.0					9.000			9.000	
					9.0	9.1				9.050			9.050	
					8.4	8.5				8.450			8.450	
6.	CASTILLO RIAÑO	Julieta	Nivel 2D 10 Años	Evolution		9.2				9.200			9.200	35.433
					8.7					8.700			8.700	
					8.8					8.800			8.800	
					8.7	8.7	8.8			8.733			8.733	
7.	CARDENAS RODRIGUEZ	Sarah	Nivel 2D 10 Años	Iron Boys		8.6	8.7			8.650			8.650	34.100
					8.6					8.600			8.600	
					8.6					8.600			8.600	
					8.2	8.3				8.250			8.250	
8.	GALINDEZ CONDE	Emelin	Nivel 2D 10 Años	NEVERLAND		8.4				8.400			8.400	34.100
					8.5					8.500			8.500	
					8.9					8.900			8.900	
					8.3					8.300			8.300	

Coach					E1	E2	E3	E4	E5	E	D	Pen	Total	Total
9.	DUQUE LONDOÑO	Maria	Nivel 2D 10 Años	Elite		8.5	8.6			8.550			8.550	32.950
						8.3				8.300			8.300	
						8.0				8.000			8.000	
						8.1				8.100			8.100	
10.	MONTAÑA	Julieta	Nivel 2D 10 Años	Julio Dona		8.4	8.5			8.450			8.450	32.750
						7.7				7.700			7.700	
						8.2				8.200			8.200	
						8.4				8.400			8.400	
11.	SALAS ORTIZ	Violeta	Nivel 2D 10 Años	Global		8.5				8.500			8.500	32.600
						8.0				8.000			8.000	
						8.2	8.1			8.150			8.150	
						7.9	8.0			7.950			7.950	